

Manuel Installation

[Applique Tubulaire LED] [Rancher][IP68]

Modèles [EDAPLRAN20/S] [EDAPLRAN40/S] [EDAPLRAN50/S]



Application



Eclairage Diffus



En Surface / Plafond
Surface Mounted



Suspendu / Plafond
Suspended ceiling



Circulation



Industrie



Tertiaire



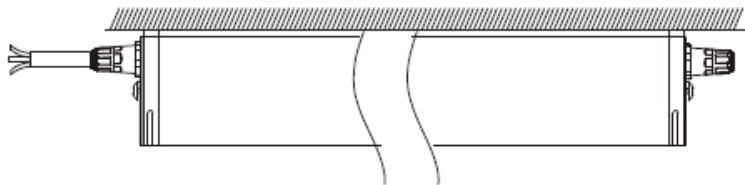
IP68

A. Installation au plafond / Ceiling Mounted Installation

1. **Installez les 2 attaches sur la surface à l'aide du kit d'installation fourni /**
Install the 2 fasteners on the surface using the installation kit

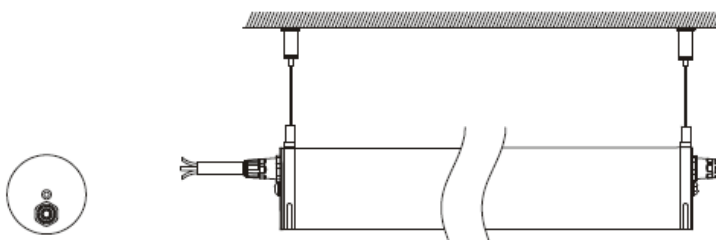


2. **Insérez l'appareil tubulaire à l'aide des attaches et refermez le système /**
Insert the light using the clips and close them



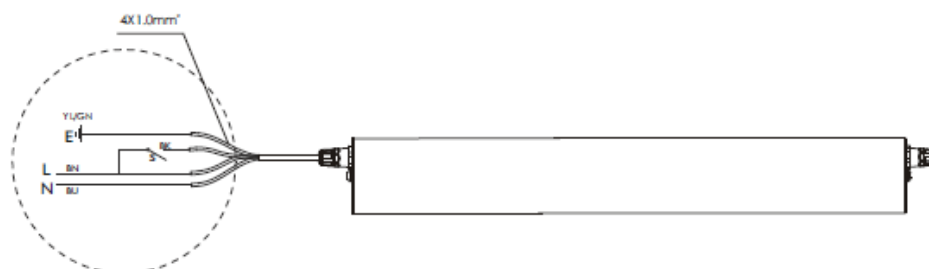
B. Installation suspendue / Hanging installation

Veillez utiliser le kit d'installation fourni avec le luminaire
Please use the installation kit supplied with the luminaire



C. Instruction de câblage / Instruction of wiring

Verifiez que vous avez bien couper l'alimentation - Connectez les fils electriques
Allumez le projecteur Check that you have cut off the power supply - Connect the
electric wires - Turn on the projector



Le circuit intérieur avec dispositif d'urgence est déjà connecté

Sortie 4 fils: fil bleu-neutre / fil noir-live / fil marron-interrupteur / fil jaune et vert-terre

La batterie peut être rechargée au moins 500 fois. Afin de bien entretenir la batterie, elle doit être déchargée tous les 3 mois

Inside circuit with emergency device was already connected

4 wire output: Blue-Neutral wire / Black-Live wire / Brown-Switch wire / Yellow&Green-Earth wire

Battery can be recharged at least 500 times. In order to maintain the battery well it must be discharged every 3 months



Veillez lire attentivement le manuel avant l'installation.

Veillez autoriser uniquement une personne qualifiée ou un ingénieur professionnel à installer l'appareil.

Avant l'installation, veuillez vérifier si la plage de tension locale correspond à la tension de fonctionnement de l'appareil.

Si l'appareil est endommagé, il doit être remplacé par le fournisseur, un agent de service ou une personne qualifiée.

Veillez garder l'appareil hors du feu, des chocs électriques.



Please read the manual carefully before installation.

Please only allow qualified person or professional engineer to install the device.

Before installation, please check whether the local voltage range matches the operating voltage of the device.

If the device is damaged, it must be replaced by the supplier, a service agent or a qualified person.

Please keep the device away from fire, electric shock.